



## Structuurfolie

|                                  |                                   |                                     |   |   |                                     |
|----------------------------------|-----------------------------------|-------------------------------------|---|---|-------------------------------------|
| <p>Wit</p> <p>[9152-05]</p>      | <p>Rood</p> <p>[3081-05]</p>      | <p>Crème</p> <p>[1379-05]</p>       | <p>Staalblauw</p> <p>[5150-05]</p>      | <p>Groen</p> <p>[6125-05]</p>               | <p>Ivoorwit</p> <p>[1015-05]</p>    |
| <p>Mosgroen</p> <p>[6005-05]</p> | <p>Antraciet</p> <p>[7016-05]</p> | <p>Wijnrood</p> <p>[3005-05]</p>    | <p>Monumentenblauw</p> <p>[5004-74]</p> | <p>Monumentengroen</p> <p>[9925-05]</p>     | <p>Donkerbruin</p> <p>[8875-05]</p> |
| <p>Grijs</p> <p>[7155-05]</p>    | <p>Zwart</p> <p>[9017-05]</p>     | <p>Goud eiken</p> <p>[2178-001]</p> | <p>Mahonie</p> <p>[2097-05]</p>         | <p>Streifen douglasie</p> <p>[3152-009]</p> | <p>Akazie</p> <p>[2167-009]</p>     |

Uw vinyPlus® dealer:

[www.vinyplus.nl](http://www.vinyplus.nl)



GARANTIE  
\* 10 JAAR \*



Fraaie en duurzame bekleding voor gevels en dakranden die u nooit meer hoeft te schilderen




**vinyPlus**®

gevelbekledingspanelen - dakrandpanelen

[www.vinyplus.nl](http://www.vinyplus.nl)


# gevelbekledingspanelen

Duurzaam  
en veelzijdig  
toepasbaar



**Modern**

**vinyPlus®**  
Rondkant model  
voor een bijdetijdse look



**Klassiek**

**vinyPlus®**  
Rabat model  
voor die authentieke uitstraling.

# Gevelbekledingspanelen

Gevelbekleding van **vinyPlus**<sup>®</sup> wordt gemaakt van hoogwaardig gerecycled kunststof. Hetzelfde materiaal dat gebruikt wordt voor bijvoorbeeld vliegtuigonderdelen en het dashboard van uw auto.

De structuurfolie die wij op deze ondergrond aanbrengen zorgt ervoor dat onze panelen dezelfde warme en vertrouwde uitstraling hebben als hout, maar toch weinig onderhoud vereisen. De panelen worden geleverd met structuurfolie in een regenboog aan unikleuren en houtstructuren.

**vinyPlus**<sup>®</sup> panelen zijn verkrijgbaar in twee modellen. Het rondkantmodel geeft uw huis een eigentijdse look. Bij deze moderne oplossing zijn de panelen horizontaal en verticaal aan te brengen. Ons rabatmodel heeft de vorm van ouderwetse





Nederlandse houtpanelen, waardoor het een hele klassieke uitstraling heeft. Deze panelen worden alleen horizontaal aangebracht.



## Waarom **vinyPlus®**?

U kunt natuurlijk voor vinyPlus® kiezen omdat u het mooi vindt, maar er zijn meer redenen om uw gevel of dakrand met vinyPlus® te bekleden:

- ✓ U krijgt 10 jaar fabrieksgarantie.
- ✓ De panelen zijn duurzaam.
- ✓ En vervaardigd van gerecycled materiaal.
- ✓ Het basismateriaal, ABS kunststof, is bestand tegen grote warmte en extreme kou.
- ✓ De panelen behouden hun kleur onder UV-straling.
- ✓ Montage is eenvoudig.
- ✓ De panelen kunnen op maat geleverd worden.
- ✓ Een kunststof gevel verdient zichzelf terug, net als een windmolen of zonnepaneel.
- ✓ U heeft er weinig onderhoud aan.
- ✓ U hoeft het nooit meer te schilderen.
- ✓ U bent milieubewust bezig.



d a k r a n d p a n e e l e n

Bescherm  
en verfraai  
uw huis

**vinyPlus**<sup>®</sup>  
Dakrandpaneel



## Dakrandpanelen

Het dak en de goot van uw huis zijn bekende kopzorgen als het op onderhoud aankomt. Ook de houten voorzetstukken die uw dakgoot beschermen en verfraaien vereisen veel onderhoud. Door de onderhoudsarme dakrandpanelen van vinyPlus® aan te brengen bespaart u uzelf veel werk.



## Een gevestigde naam

**vinyPlus®** wordt door heel Nederland gebruikt. Grote projectontwikkelaars, maar ook veel particulieren en aannemers zijn gezwicht voor de vinyPlus® oplossing. Na jaren van bijna explosieve groei mag vinyPlus® zich tot de marktleiders rekenen. Toch geloven wij in de werkwijze van de kleine ondernemer: vriendelijke prijzen, een vriendelijk gezicht en



service voor alles. Voor de architect en woningbouwvereniging zijn wij aangesloten bij de STABU bestekservice en de NBD.

## **vinyPlus®** in de bouw


Zeker in de bouw en renovatie is vinyPlus® een handige bondgenoot. Het is te bewerken met houtbewerkingsgereedschap, een paneel van 6 meter lang is door één persoon te plaatsen en alle kleuren, modellen, bevestigingsmaterialen en afwerkprofielen zijn standaard op voorraad.

Voor grote projecten kunnen wij u speciale leveringsvoorwaarden aanbieden en desgewenst niet-standaard maten leveren. Bespreek het met uw dealer als u vermoedt dat u in aanmerking komt.



# Montageanleitung





vinylPlus® gevelpanelen (1) worden vanaf het startprofiel (2) waterpas gemonteerd. Het ventilatieprofiel (3) zorgt voor de beluchting en houdt ongedierte tegen.



Het verticaal (1) of horizontaal regelwerk (28 x 48 mm) wordt aangebracht op een maximale afstand van 300mm h.o.h.. Het 2-delig eindprofiel (2) zorgt hier voor de verticale afwerking.



Het 2-delig verbindingsprofiel (1) wordt aangebracht als u twee delen van de gevel met elkaar wilt verbinden.



Het is belangrijk dat de schroeven in het midden van de voorgestanst sleuven (1) geplaatst worden.




De rabat stootvoegverbinding (1) wordt gebruikt als u de gevel in wildverband wilt plaatsen. De panelen zijn met dit hulpstuk per paneel te verbinden.




De 2-delige buitenhoek (1) zorgt ervoor dat de hoek perfect kan worden afgewerkt.



Als u de rondkantgevelpanelen verticaal plaatst, dient u het verticaal startprofiel (1) waterpas gemonteerd te gebruiken. Gaten boren om de 40cm voor de afwatering (2).



De rondkant stootvoegverbinding (1) wordt gebruikt als u de gevel in wildverband wilt plaatsen. De panelen zijn met dit hulpstuk per paneel te verbinden.



Het vinylPlus® dakrandpaneel (1) gemonteerd om de 40cm met de klik bevestigingsclips (2). Het eventueel te gebruiken stoelprofiel (3) voor als het paneel niet onder de daktrim past.



De andere bevestigingsclips (1) schuift u eerst in de dakrand en schroeft u om de 40cm vast.



De buitenhoek (1) zorgt voor een perfecte hoekafwerking. Slechts een zijde van de hoek wordt verlijmt met MSP lijm.



Om twee dakrandpanelen te verbinden wordt de verbinding (1) aan slechts een zijde verlijmt met MSP lijm.



Het 2-delig eindprofiel (2) wordt gebruikt om het overstek af te werken. Hou een spouw aan voor de ventilatie van het overstek.



Gebruik bij voorkeur Milin RVS bevestigingsbolkopschroeven.

# Algemene informatie

## Opslag

De opslag moet op een vlakke ondergrond geschieden. Buiten opslag in de zon en regen moeten vermeden worden.

## Bewerken en zagen

Bewerken en zagen van de vinyPlus® panelen wordt gedaan met normaal houtbewerkinggereedschap.

## Bevestiging

De bevestiging van de vinyPlus® gevelpanelen gebeurt bij voorkeur met roestvrij-stalen bolkop Schroeven van minimaal 40 mm lang, handvast aangedraaid.

## Ventilatie

Bij montage van vinyPlus® gevelpanelen is het noodzakelijk beluchting en ontluchting te creëren. Dit creëert u door een verticaal of horizontaal regelwerk aan te brengen op een afstand van 300 mm h.o.h. Hierdoor ontstaat er een luchtpouw welke aan de boven- en onderkant of aan de zijkanten moet worden opengelaten om de luchtstroom achter de constructie op gang te houden.

## Vorm

De panelen zijn verkrijgbaar in rabatdeel en rondkantdeel. Tevens zijn er dakranddelen verkrijgbaar voor o.a. dakgootbekleding. vinyPlus® gevelpanelen hebben een gemiddelde dichtheid van 1,1 g/cm<sup>3</sup>.

| vinyPlus®      | Werkende breedte | Breedte | Lengte | Dikte |
|----------------|------------------|---------|--------|-------|
| Rabatdeel      | 150 mm           | 180 mm  | 6 m    | 19 mm |
| Rondkantpaneel | 150 mm           | 180 mm  | 6 m    | 19 mm |
| Dakrandpanelen | 295 mm / 200 mm  | 295 mm  | 6 m    | 16 mm |

## Belangrijk

Bij een temperatuurverschil van 10°C ondergaan de vinyPlus® gevelpanelen een werking van 0,065 mm per meter. Houdt hiermee rekening in uw afwerkprofielen.

## Duurzaamheid

Verwachte levensduur van het product is 30 jaar.  
10 jaar garantie op kleurechtheid.

## Materiaalsterkte, oppervlakte

|                          |                          |              |
|--------------------------|--------------------------|--------------|
| Krastvastheid            | > cN                     | Erichsen 435 |
| Kleurechtheid            | 4 (licht contrast)       | DIN 53387    |
| Dikte folie              | 200 µm                   |              |
| Gewicht                  | 7,6 kg/m <sup>3</sup>    |              |
| Dichtheid                | 1,1 g/cm <sup>3</sup>    | DIN 53479    |
| Treksterkte              | > 32 N/mm <sup>2</sup>   | DIN 53455    |
| Buigsterkte              | 70 N/mm <sup>2</sup>     | DIN 53452    |
| E-modulus (buig):        | > 1900 N/mm <sup>2</sup> | DIN 53457    |
| Uitzettingscoëfficiënt   | 0,065 mm/ m x K          | DIN 53752    |
| Warmte                   | 0,18 W/ m x K            | DIN 52612    |
| Vochtopname              | 0,7 % (nihil)            | DIN 53495    |
| Warmtegeleidingsvermogen | 0,18 Wm/K                | DIN 52612    |

## Gedrag bij brand

Brandklasse B2 (DIN 4102-4). Rapport is op aanvraag leverbaar.

## Waterdichtheid

vinyPlus® gevelpanelen en bijbehorende profielen zijn 100% waterdicht.

Eenmaal gemonteerd is de waterdichtheid optimaal mede door de waterkering die is aangebracht in de panelen.

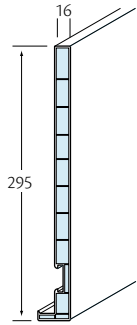
## Veranderingen

Het materiaal wordt niet ongunstig beïnvloed door atmosferische gassen en wordt niet beïnvloed door vloeistoffen in normaal gebruik. Kan zonder problemen worden behandeld met ammonia en niet schurende reinigingsmiddelen. Ondoordringbaar en waterbestendig. Daarnaast goed bestand tegen alkalische stoffen en zuren. Niet goed bestand tegen oplosmiddelen.

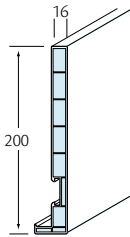
## Milieu

- Samenstelling is niet gevaarlijk voor gezondheid en het milieu;
- Lood, barium, cadmium worden NIET gebruikt in de vervaardiging;
- Volledig recyclebaar;
- Voldoet aan de richtlijnen van Duurzaam Bouwen.

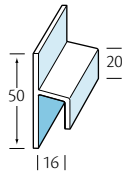
# Dakrandpanelen



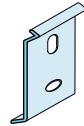
**vinylPlus® dakrandpaneel**  
per 2 stuks. Art.nr.: **470**



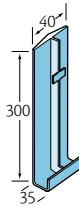
**vinylPlus® dakrandpaneel**  
per 2 stuks. Art.nr.: **473**



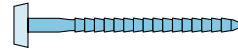
**Stoelprofiel**  
per 5 stuks. Art.nr.: **347**



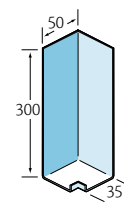
**Klik bevestigingsclip**  
per 10 stuks. Art.nr.: **369**



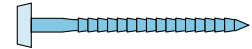
**Verbinding**  
per 10 stuks. Art.nr.: **352**



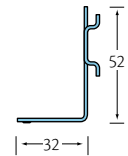
**RVS bevestigingsschroeven**  
per 500 stuks. Art.nr.: **366**



**Buitenhoek**  
per 10 stuks. Art.nr.: **351**

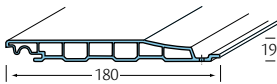


**RVS bevestigingsschroeven**  
per 100 stuks. Art.nr.: **367**

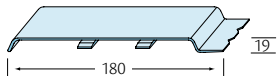


**Bevestigingsclip**  
per 10 stuks. Art.nr.: **368**

# Gevelbekledingspanelen



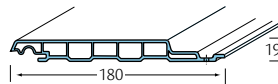
**Rabatdeel**  
per 6x6m. Art.nr.: **400**



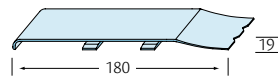
**Rabat stootvoegverbinding**  
per 10 stuks. Art.nr.: **409**



**RVS bevestigingsschroeven**  
per 500 stuks. Art.nr.: **405**



**Rondkantpaneel**  
per 6x6m. Art.nr.: **480**

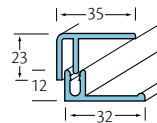


**Rondkant stootvoegverbinding**  
per 10 stuks. Art.nr.: **485**

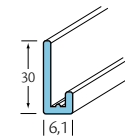


**RVS bevestigingsschroeven**  
per 100 stuks. Art.nr.: **419**

**Eindprofiel**  
per 5x6m. Art.nr.: **403**

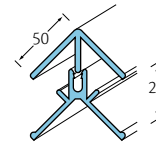


**Alu eindprofiel**  
per 5 stuks. Art.nr.: **406**

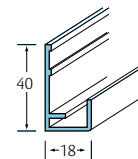


**Alu startprofiel**  
per 10x3m. Art.nr.: **404**

**Buitenhoek**  
per 5x6m. Art.nr.: **401**

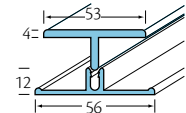


**Alu profiel buitelhoek**  
per 5x3m. Art.nr.: **402**

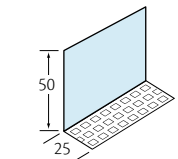


**Startprofiel verticaal**  
per 5x6m. Art.nr.: **413**

**Verbindingsprofiel**  
per 5x6m. Art.nr.: **407**



**Alu verbindingsprofiel**  
per 5x3m. Art.nr.: **408**



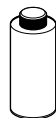
**Ventilatieprofiel**  
per 20x5m. Art.nr.: **423**

# Diversen



Verkrijgbaar in alle  
structuurfolie kleuren

**Structuurfolie reparatiestift**  
per stuk. Art.nr.: **489**



**Reiniger PVC en structuurfolie**  
per liter. Art.nr.: **371**



**Reiniger PVC**  
per liter. Art.nr.: **372**



**Reiniger set kunststof**  
per stuk. Art.nr.: **370**