



Thomdeck composiet terrasplanken, ijzersterk en bijzonder duurzaam



# Inhoud

## 04

### Thomdeck

Kleuraanbod 06

Producten 07

## 08

### Algemene informatie



Onderhoudsarm



Vochtbestendig



Anti-slip



Eenvoudig te monteren



Milieuvriendelijk en recyclebaar

## Thomdeck terrasplanken

ThomDeck composiet terrasplanken worden geperst uit een samenstelling van kunststof met sterke houtspaanders. Dankzij het uitgebreide programma aan afwerkingsprofielen is met ThomDeck snel en eenvoudig een schitterend en natuurlijk terras te realiseren dat nauwelijks onderhoud vergt. Milieu- en natuurvriendelijke composiet terrasplanken rotten niet, zijn slijt- en vormvast en eenvoudig in onderhoud. ThomDeck bevat geen chemische bestanddelen, heeft antislip, is bijzonder sterk en wordt niet aangetast door insecten, ongedierte, schimmels of onkruid. ThomDeck voldoet hiermee aan de hoogste eisen.

### Onderhoudsarm


Een terras van composiet terrasplanken is wellicht iets duurder dan een houten terras, op de lange termijn wordt echter op het onderhoud bespaard. Het grote voordeel van composiet terrasplanken is dat je ze maar een enkele keer per jaar schoon hoeft te maken. Schuren en lakken behoren tot het verleden, wat tijdswinst oplevert en geld bespaard.

### Toepassingen

ThomDeck terrasplanken zijn multifunctioneel en zijn breed toepasbaar als buitenvloer. De planken kunnen zowel open als dicht verwerkt worden op terrassen, balkons, dakterrassen, steigers, schuttingen en hekwerken. ThomDeck terrasplanken zijn voorzien van een blindbevestigingssysteem zodat er geen schroeven zichtbaar zijn.



# Terrasplanken



ThomDeck terrasplanken hebben een authentieke uitstraling dankzij de geribbelde antislip oppervlaktestructuur. De terrasplanken zijn uitermate geschikt om je tuin, dakterras of balkon te verfraaien. Ze zijn onderhoudsarm, vormvast en worden niet aangetast door insecten, ongedierte, schimmels of onkruid. De vlinderplanken zijn vocht- en waterbestendig. Door de antislip laag is ThomDeck ook kindvriendelijk. ThomDeck hecht veel waarde aan het milieu. Daarom zijn de vlinderplanken milieuvriendelijk, recyclebaar en bevatten geen chemische bestanddelen.



Scan de QR  
code voor meer  
informatie!




## Kleuren



Lichtbruin



Donkerbruin



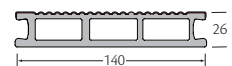
Grijs



Donkergrijs

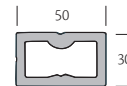
Let op: natuurlijke vergrijzing en  
vlekvorming vinden plaats  
Bovenkant: de geborstelde zijde.  
Hierdoor zal de kleur altijd lichter zijn.

## Terrasplank



terrasplank classic  
4 x 3 m<sup>2</sup> art. nr.: **1482**

## Afwerkprofielen



bevestigingsprofiel  
30 x 50 mm art. nr. **1483**



afwerkstrip  
58 x 10 mm art. nr. **1484**

## Accessoires



startclip  
1 stuk art.nr. **1487**



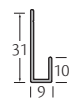
verbindingsclip  
1 stuk art.nr. **1485**



bevestigingsschroef  
1000 stuks art.nr. **14860003**



bevestigingsschroef  
100 stuks art.nr. **14860001**



aluminium startprofiel  
10 x 3 m<sup>2</sup> art.nr. **0431**



Thomdeck care  
1 stuks mm art.nr. **1489**



# Algemene informatie

**Opslag**  
ThomDeck terrasplanken dienen binnen en horizontaal op een vlakke ondergrond met voldoende ondersteuning opgeslagen te worden. De afstand tussen de liggers mag maximaal één meter bedragen. Bij opslag onder de 5 graden Celsius maatregelen treffen zoals een verwarmde opslag met een hogere omgevingstemperatuur. Opslag buiten onder invloed van de zon en/of regen moet worden vermeden. Wanneer terrasdelen buiten opgeslagen worden kunnen er kleurverschillen ontstaan. Zorg ervoor dat de terrasplanken en profielen beschermd worden door een niet-transparant afdekzeil.

**Transport**  
ThomDeck terrasplanken dienen horizontaal getransporteerd te worden. De profielen moeten vastgesnoerd zijn tijdens het transport. Profielen langer dan 2 meter met twee personen dragen.

**Bewerken en zagen**  
Laat de terrasplanken minimaal 24 uur acclimatiseren voor verwerking. Niet verwerken bij een temperatuur lager dan 0 graden Celsius. Haal de profielen uit de verpakking en plaats ze op een vlakke ondergrond met voldoende ondersteuning en niet in de zon of regen. De afstand tussen de liggers mag voor opslag maximaal één meter zijn. ThomDeck terrasplanken kunnen gezaagd en bewerkt worden met normale houtbewerkingsgereedschappen zoals: handzaag, cirkelzaag en boormachine. Gebruik een zaag met fijn getand zaagblad.

**Bevestiging**  
Gebruik voor het bevestigen van de montageclips een schroefboormachine met koppelbegrenzer om te voorkomen dat de schroeven dol draaien.

Elke terrasplank moet ter hoogte van elke ligger bevestigd worden met een montageclip. Zorg ervoor dat er op de kopse kanten een ruimte van minimaal 12mm tussen de planken zit. Controleer zo nu en dan de overmeten breedte van de geplaatste terrasplanken zodat eventuele afwijkingen tijdig gecorrigeerd kunnen worden.

**Kleuren**  
Thomdeck Classic met ribbelstructuur: lichtbruin, donkerbruin, grijs en donkergrijs. Kleuren kunnen enigszins afwijken van het origineel. ThomDeck terrasplanken bevatten houtvezels en zijn daardoor aan kleur- en karakters verschillen onderhevig. Wanneer de composiet terrasdelen en toebehoren worden blootgesteld aan zon en regen, ondergaan de houtvezels een natuurlijk verouderingsproces (vergrijzing). Dit proces verloopt gedurende een aantal maanden. Dek de terrasplanken daarom af met een niet transparant afdekzeil bij opslag op de werkplek. Zorg voor voldoende beluchting. Wacht met het plaatsen van bloembakken en dergelijke tot na de stabilisatie van de kleur.

**Waterhuishouding**  
De terrassen worden geplaatst onder een helling van 10 mm/m. De helling kan voorzien zijn in de ondergrond. Zorg ervoor dat de liggers op voldoende plaatsen onderbroken worden zodat het hemelwater weg kan. Houd voor een snelle waterafvoer voegen van minimaal 20 mm aan. De liggers kunnen ook, eventueel met behulp van uitvulblokken, onder een helling worden geplaatst. Zorg ervoor dat de helling altijd van het huis af wordt gemaakt. De helling bij voorkeur in de lengterichting van de terrasplanken aanbrengen.

**Regelwerk en isolatie**  
ThomDeck terrasplanken worden bevestigd op een raster. Om een goede

ventilatie en waterhuishouding te kunnen garanderen is montage van de terrasplanken op een vlakke ondergrond niet toegestaan. Het worteldoek wordt geplaatst op de ondergrond. Deze wordt niet geplaatst tussen de terrasplanken en de liggers. De maximum hartafstand bedraagt 400 mm. In de basis de eerste en de laatste ligger op een hartafstand van 250 mm plaatsen. Gebruik altijd minimaal drie liggers. De vrije overlapping heeft een maximum van 50 mm. Bij plaatsen in het zogenaamde “wild verband” de eerste twee liggers 250 mm uit elkaar plaatsen om te voldoen aan het minimum van drie liggers.

**Vorm**  
Thomdeck Classic heeft een geribbelde structuur.

ThomDeck®	Breedte	Lengte	Dikte
Terrasplank	140 mm	3 m1	26 mm

**Belangrijk**  
De terrasplanken mogen niet beschouwd worden als een structurele ondergrond. Verlijmen van de terrasplanken is niet toegestaan. Kunststoffen krimpen of zetten uit bij temperatuurswisselingen. ThomDeck profielen krimpen ook en zetten ook uit. Houd rekening met een uitzetting van de terrasplanken van 4 mm per lopende meter.

Bij constructieve werkzaamheden dienen altijd de “Grondslagen van het constructief ontwerp volgens de NEN-EN 1990 Eurocode”, in acht genomen te worden.

**Duurzaamheid**  
Verwachte levensduur 30 jaar.

**Onderhoud**  
ThomDeck terrasplanken zijn onderhoudsvriendelijk, maar niet onderhoudsvrij. Het terras behoeft een minimaal onderhoud. De terrasplanken regelmatig reinigen met water en een niet-schurend reinigingsmiddel volstaat. Vermijd het verslepen van meubelen, barbecues of andere scherpe voorwerpen over het oppervlak. Houdt het oppervlak vrij van vuil dat krassen kan veroorzaken. Thomdeck heeft zijn eigen bescherming en vereist geen nabehandeling met vernis of olie.

**Reinigen**  
Verwijder eerst stof en vuil met een veger, borstel of hogedrukspuit. Nadien grondig afspoelen van het terras met een tuinslang. Nadat het terras droog is, thomdeck care aanbrengen met roller, blokkwast of airless nozzle, om uitstraling langdurig te behouden.

**Milieu**  
• De samenstelling is niet gevaarlijk voor gezondheid en het milieu;  
• Lood, barium, cadmium worden NIETgebruikt in de vervaardiging;  
• Volledig recyclebaar;  
• Voldoet aan de richtlijnen van Duurzaam Bouwen

**Algemeen**  
Drukfouten, wijzigingen in kleuren, verpakkingen, afmetingen en/of uitvoeringen in deze brochure zijn onder voorbehoud.









Meer informatie op [www.milin.nl](http://www.milin.nl)